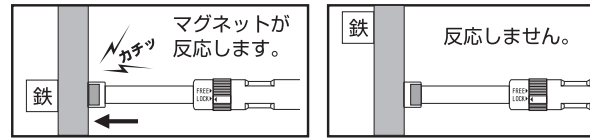


■使用方法

1. マグネットで下地を探す場合

- (1) 壁に対して垂直に軽く当て、スライドさせてください。
(切替スイッチがFREEの状態強く当てると、探知能力が低下します。)
- (2) 金属の下地を発見するとマグネットが動き、「カチッ」と音がします。

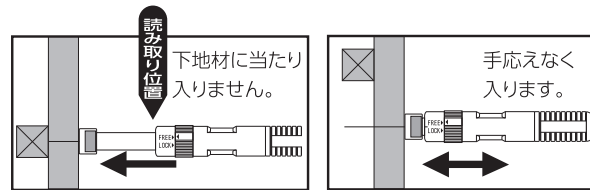
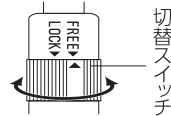


※下地を発見した時にそのまま針を差込むと、壁材の厚さ(目安)がわかります。

2. 針で下地を探す場合

- (1) 切替スイッチを回し、△をFREEに合わせます。
- (2) 壁に垂直に当てて押し込んでください。

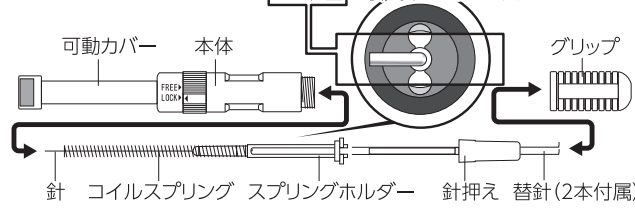
※下地を発見した時に可動カバーの差込み目盛を読み取ると、壁材の厚さ(目安)がわかります。



■針の取替方法

真ん中の穴に入れます。

この範囲に引っ掛けるように入れてください。



⚠ 注意

- ⊘ 禁止 下地探しの目的以外使用禁止。
- ⚠ 感電注意 電気配線付近では感電の恐れがありますので、十分に注意してください。
- ⚠ 取扱い上の注意
 - 石膏ボード(プラスターボード)専用です。
 - 先端から針が出て危険ですので、お子様の手の触れない所に保管してください。
 - 壁にななめに押すと、針が曲がったり折れたりします。
 - 使用後は必ず切替スイッチをLOCKにして、針が不意に出ないようにしてください。
 - 本品は強力なマグネットを使用しています。方向コンパス・時計・カード・精密機器等は狂いますので、絶対に近づけないでください。
 - 差込み目盛は目安値です。下地の固さや差込み強さによって変わります。

■仕様

材質	本体：ABS樹脂(抗菌剤入) 可動カバー：ポリカーボネート樹脂 針：ステンレス
本体サイズ	161.5×21×17.5mm
製品質量	28g



お問い合わせ
 お客様相談室
0120-666899
 受付時間(土日祝日除く)
 AM8:30~PM5:00
 輸入発売元
シンワ 測定株式会社
 〒955-8577
 新潟県三条市興野3-18-21
 製造元/親和測定(大連)有限公司
 URL <http://www.shinwasokutei.co.jp>
 MADE IN CHINA