

■用途

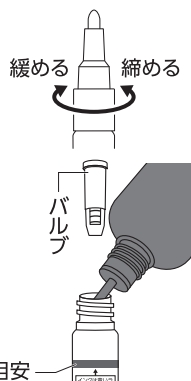
- 木材、コンクリート、石膏ボード、金属面への墨つけ作業に。

■特長

- 墨つけインクや墨液を入れて使えます(墨つけインクや墨液などは別途、購入してください)。
- コンクリートなどの粗い面にマーキングしてもすり減りが少ない超耐久芯です。
- インクの詰め替えや補充ができ繰り返し使用できます。
- ライン巾は2mmです。

■補充方法

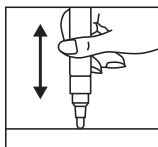
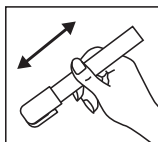
- ①キャップを外してペン先を回します。
- ②バルブを外して本体の青いラインの上を超えないように墨つけインクを補充してください。
- ③もとに戻しペン先をしっかり締めてください。



補充量の目安

■使用方法

- ①使用前に必ずキャップをしたまま中のボールがカチカチよく動くまで前後に振ってください。
- ②ペン先を下にして台紙などに押し当て数回押すとインクが出てきます。試し書きをしてからご使用ください。



■仕様

材質	本体、キャップ:ポリプロピレン樹脂
本体サイズ	143×19×21mm
製品質量	12g
付属品	替芯
対応インク	・墨つけインク 50ml ブラック/ホワイト/蛍光ブルー/蛍光パープル/蛍光イエロー/蛍光グリーン/蛍光ピンク/蛍光オレンジ ・墨液/朱液/白液/青液

※書道用の墨液は使用できません。建築用の墨液をお使いください。

△ 注意

●用途以外には使用しないでください。●キャップをしなくて必要以上に本体を激しく振ると、ペン先やインクが飛び出る恐れがあるのでご注意ください。●幼児の手が届かない所に保管してください。●弊社は、本製品に関連して生じたお客様および第三者の結果的損害、付随的損害、逸失利益などの間接損害について、それらの予見または予見可能性の有無にかかわらず一切の責任を負いません。ただし、弊社に故意または重過失が存する場合またはお客様が消費者契約法上の消費者に該当する場合は、この限りではありません。本製品の使用に関し弊社が損害賠償責任を負う場合、本製品の代金相当額を限度額として賠償責任を負うものとします。

お問い合わせ  
お客様相談室  
0120-666899  
受付時間(土日祝日除く)  
AM8:30~PM5:00  
シンワ測定株式会社  
蒸物流センター  
〒959-1276  
新潟県燕市小池3481  
URL: <http://www.shinwasokutei.co.jp>  
MADE IN JAPAN