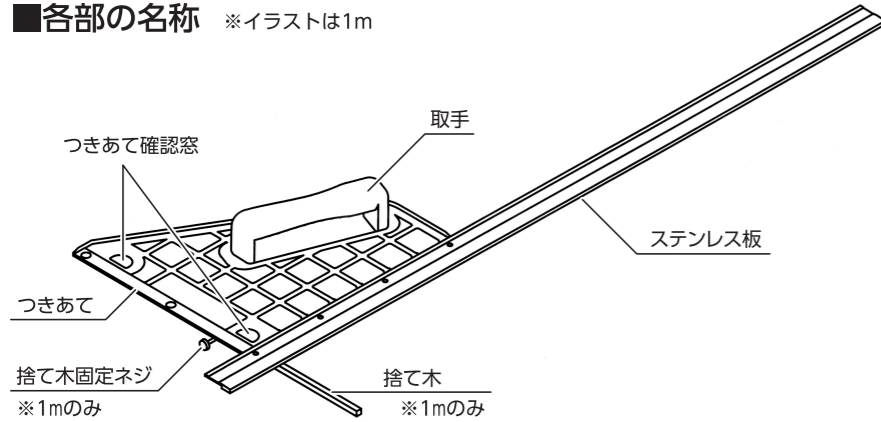


■用途

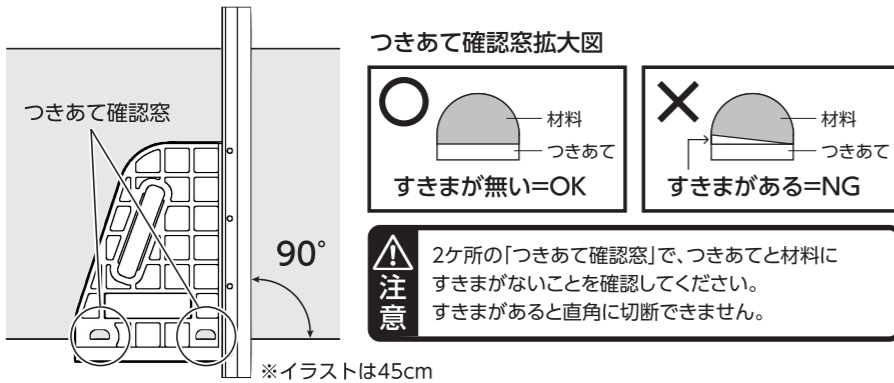
1. 板材等（外壁ボード・木製板）を電気丸ノコで直角切りする時、丸ノコのガイド定規として使用します。
2. 石こうボード等をカッターで直角切りする時、カッターのガイド定規としても使用できます。

■各部の名称 ※イラストは1m




■使用方法

1. エルアングルのつかあてを、切断する材料の側面にピッタリと押し当てます。



2. 取手部を握り材料に強く押し当て、エルアングルが動かないように固定しながら電気丸ノコを稼働させてください。

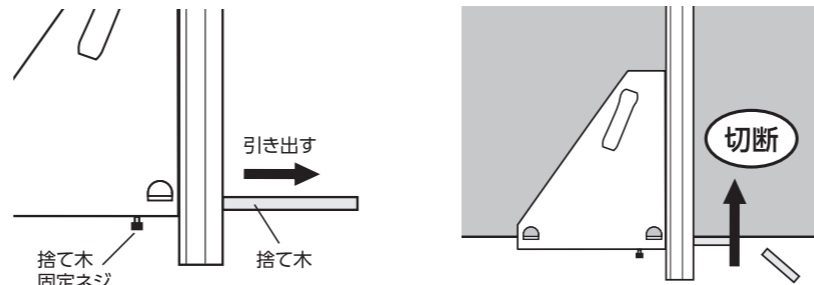
注意 丸ノコの切り込み深さ調整後、モーター等の突出部とエルアングルが接触しない事を確認してからご使用ください。



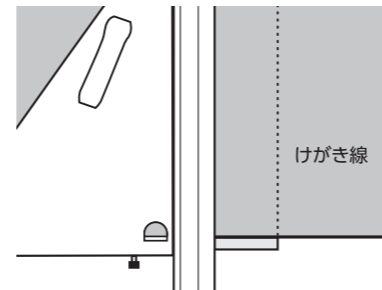
■捨て木の使用方法(1mのみ)

捨て木を使用すると切り出し(けがき線)の位置合わせが楽になります。

- (1) 捨て木固定ネジをゆるめ、捨て木を任意の長さまで引き出した後、捨て木固定ネジを締めてください。
- (2) いらなくなった材料にエルアングルを押しあて、切断に使用する電気丸ノコで捨て木を切断します。



- (3) 切断位置を示すけがき線に、捨て木先端を合わせてから切断すると、けがき線の通りに切断できます。



注意 丸ノコのメーカー・機種によって寸法が異なりますので、使用する電気丸ノコを替えた場合は再度(1)(2)をやり直してください。

■仕様

	45cm	60cm	1m
直角精度	100mmにつき0.1mm以下 ※但し常温時		
	450mmにつき±0.45mm	600mmにつき±0.60mm	1,000mmにつき±1mm
材質	本体:アルミ ポリカーボネート樹脂 ガイド面:ステンレス 補強板:アルミ(1m)		
本体サイズ	580×276×78mm	750×276×78mm	1,150×355×78.5mm
製品質量	約 600g	約 700g	約 1,200g
付属品	—	—	捨て木 1本

⚠ 使用上の注意

- ポリカーボネートは温度変化で伸縮しやすいため、高温・低温時は角度が狂いますのでご注意ください。
- 用途以外には使用しないでください。
- 切断する材料の側面につかあてを押し付け、つかあて確認窓を見て、つかあてと材料にすきまがないようにしてください。すきまがあると直角に切断できません。
- 落下や衝撃を与えないでください。角度狂いや平曲がりが生じ、使用できなくなります。

⚠ 保管上の注意

- ぬれたまま放置するとサビることがあります。また、強い酸やアルカリ性の液体などは付着させないでください。付着した場合は、すぐに水洗いして水分をよく拭き取ってください。
- シンナー・ベンジン等の溶剤及び油の中につけないでください。ポリカーボネートが変形したり、ステンレス板が剥がれます。

シンワ 測定株式会社
〒955-8577
新潟県三条市興野3-18-21
URL <http://www.shinwasokutei.co.jp>
MADE IN JAPAN

お問い合わせ
シンワ お客様相談室
0120-666899
受付時間(土日祝日除く)
AM8:30~PM5:00