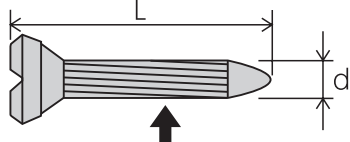


### ■特長

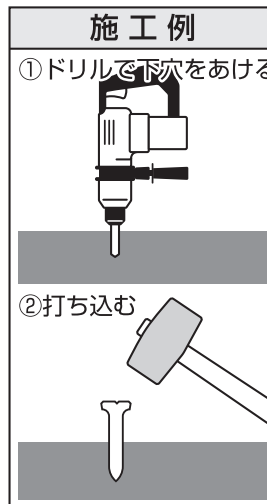
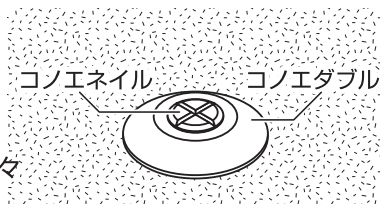
- 特殊鋼を使用しています。
- コンクリートから砂利道用まで、色々な型式を用意しています。
- コノエダブルと併用すると、明示効果は更にアップします。



- らせん状の溝が施され、打ちやすく抜けにくい構造です。

### ■コノエネイルを刺す為の穴の径の目安

コンクリート	コノエネイルの径 (d) より1.0mm 程小さい径
アスファルト	コノエネイルの径 (d) より1.2mm 程小さい径



### ■適合表 用途・適合するコノエダブルの表です。

コノエネイル	用途	d×L(mm)	コノエダブル
No.01	木杭・プラスチック杭	4× 27	2
No.1	コンクリート	5× 43	
No.2	アスファルト	7× 55	3
No.3		7× 80	
No.4	砂利道	9× 105	
No.5		9× 130	



台紙



スリーブ

PET

お問い合わせ  
 お客様相談室  
 0120-666899

受付時間(土日祝日除く)  
 AM8:30~PM5:00  
**シンワ測定株式会社**  
 〒955-8577  
 新潟県三条市興野3-18-21  
 URL <http://www.shinwasokutei.co.jp>  
 MADE IN JAPAN