

品番 76827

三脚 ハンドル式 エレベーター B 軽量 短脚 地墨タイプ

シンワ「三脚 ハンドル式エレベーター B 軽量 短脚 地墨タイプ」をお買い上げいただき、誠にありがとうございます。  
この製品をお使いいただく前に、この取扱説明書をよくお読みの上、正しくお使いください。  
お読みになった後も大切に保管してください。

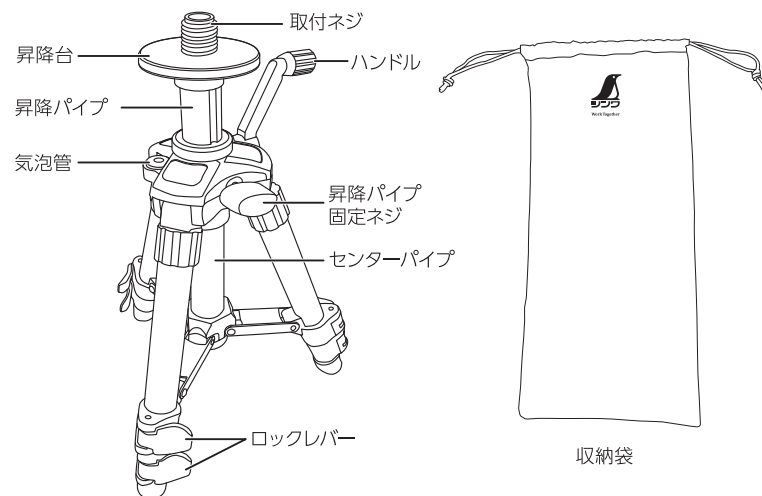
### ■用途

- レーザー墨出し器でのレベル出しに。

### ■特長

- 低位置でのレベル出しに最適な高さです。
- 昇降パイプ、センターパイプが空洞なのでレーザー墨出し器の地墨が使用できます。
- 水平設置の目安となる気泡管付です。
- 収納袋付です。

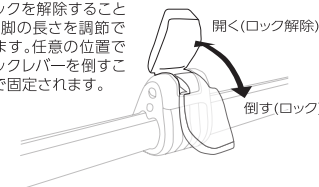
### ■各部の名称



### ■使用方法

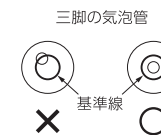
#### ●脚の長さ

ロックレバーを開き、ロックを解除することで、脚の長さを調節できます。任意の位置でロックレバーを倒すことで固定されます。



#### ●地墨の確認

レーザー墨出し器と三脚の気泡管の泡が基準線の内側に入るように、脚の長さを調整してください。

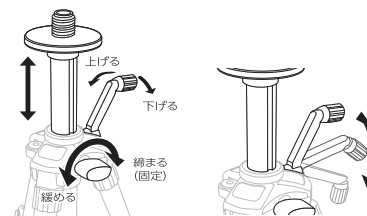


#### △ 注意

地墨がセンターパイプの内壁に当たると変形して投影されます。その場合は再度調整してください。

#### ●昇降エレベーター

昇降パイプ固定ネジを緩めてハンドルを回すことで昇降台を上下させます。



#### △ 注意

ハンドルがレーザー墨出し器の脚にぶつかる場合、ハンドルの角度を変えてください。

#### △ 注意

- 本製品にレーザー墨出し器を取り付ける際は、昇降パイプ固定ネジ、ロックレバーをしっかり締めてから取り付けてください。レーザー墨出し器の重量で急降下や転倒する恐れがあります。
- ハンドルを回す際は昇降パイプ固定ネジの固定を緩めてから行ってください。無理に回すとハンドルが折れることがあります。
- 三脚を設置する際は脚の下に人の手や足がないことを確認してください。
- 弊社は、本製品に関して生じたお客様および第三者の結果的損害、付随的損害、逸失利益などの間接損害について、それらの予見または予見可能性の有無にかかわらず一切の責任を負いません。ただし、弊社に故意または重過失が存する場合またはお客様が消費者契約法上の消費者に該当する場合は、この限りではありません。本製品の使用に関し弊社が損害賠償責任を負う場合、本製品の代金相当額を限度額として賠償責任を負うものとします。

### ■仕様

材 質	アルミ、ABS樹脂
エレベーター昇降幅	60mm
高さの使用範囲	180~400mm
取付ネジ	5/8インチ
本体サイズ	210×75×75mm
製品質量	270g
付属品	収納袋

輸入販売元  
**シンワ測定株式会社**  
〒955-8577  
新潟県三条市興野3-18-21  
URL <http://www.shinwasokutei.co.jp>

お問い合わせ  
**シンワ** お客様相談室  
**0120-666899**  
受付時間(土日祝日除く)  
AM8:30~PM5:00  
MADE IN CHINA