品番 76087
内寸標尺 アルミ製 40cm 巾60mm

## ■用途

●現場記録写真撮影に。

## ■特長

●表裏両面に内寸測定用目盛が入っている為、伸ばして内寸測定ができます。
●両端が尖っている為、狭い所に当てて測定ができます。
●別売品のクロス金具と標尺を使用することで、クロス標尺としても使用できます。

## ■使用方法

●内寸測定
①内寸を測りたい所に製品を入れ、水平にして突き当たるまで引き伸ばします。

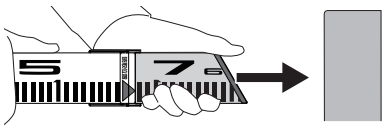

②読み取り位置の右側の目盛(黄色の目盛)を読み取ります。

読取位置　読み方:81cm

※黄色の面は右基点目盛です。伸ばすと目盛数字が増えていきます。

●使用例

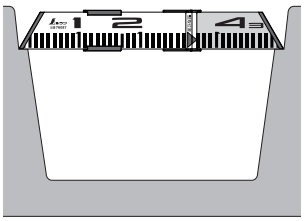

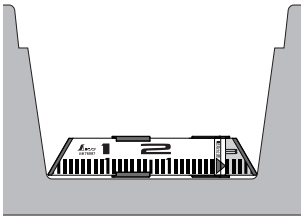

## ■仕様

| | |
|---|---|
| 材　質 | 本体:アルミ<br>キャップ、ジョイント:<br>ポリカーボネート樹脂 |
| 本体サイズ | 22×66×296mm |
| 製品質量 | 240g |
| 測定範囲 | 300～465mm |

## ■クロス金具(別売品)の取り付け方

●両側に取り付ける場合
①そのままクロス金具を差し込みます。

●中央に取り付ける場合
①内寸標尺の竿を縮める方向にずらしていき、竿を抜き取り、内寸標尺を2本に分けます。

②片方の竿にクロス金具を差し込みます。

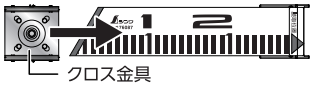


③抜き取った竿を元に戻します。



④クロス金具に標尺を差し込みます。

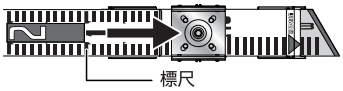


⑤本体の向きを裏返します。クロス金具基点に90°回し、クロスさせて完成です。

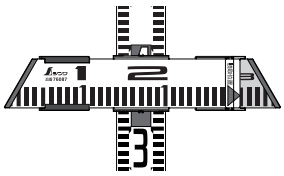

## ⚠ 注 意

●用途以外には使用しないでください。●落下などによる強い衝撃を与えないでください。●電気に触れる恐れのある場所では、使用しないでください。●子供の手の届かない所に保管してください。●標尺をクロスさせる際は指などを挟まないよう注意してください。●保管する際は汚れや水分をよく拭き取ってください。●汚れた場合は柔らかい布で拭いてください。シンナーなどの揮発油やアルコール類で拭かないでください。●弊社は、本製品に関連して生じたお客様および第三者の結果的損害、付随的損害、逸失利益などの間接損害について、それらの予見または予見可能性の有無にかかわらず一切の責任を負いません。ただし、弊社に故意または重過失が存する場合またはお客様が消費者契約法上の消費者に該当する場合は、この限りではありません。本製品の使用に関し弊社が損害賠償責任を負う場合、本製品の代金相当額を限度額として賠償責任を負うものとします。

輸入発売元
シンワ測定株式会社
燕物流センター
〒959-1276
新潟県燕市小池3481
製造元/親和測定(大連)有限公司
URL https://www.shinwasokutei.co.jp

お問い合わせ
シンワ お客様相談室
0120-666899
受付時間(土日祝日除く)
AM8:30～PM5:00
MADE IN CHINA

2023/1/4現在