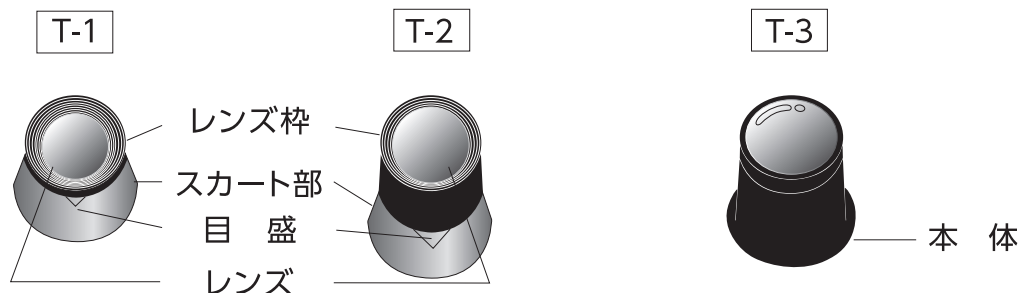
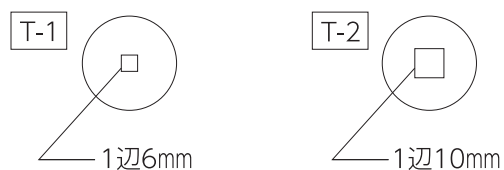


■各部の名称



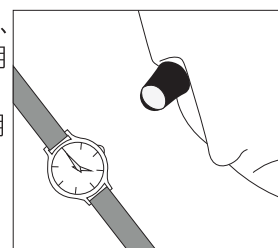
■使用方法

T-1は0.1mm、T-2は0.2mmの目盛付です。寸法の測定にご使用ください。



できるだけレンズに目を近づけてご使用ください。

T-3は”時計見”とも呼ばれ、精密部品の検査などに使用します。眼のまぶたで挟んでご使用ください。



■仕様

		T-1	T-2	T-3
倍率		15倍	10倍	5倍
レンズ径		20mm	28mm	23mm
製品質量		14g	19g	7g
材質	レンズ	ガラス		
	本体	(レンズ枠)ABS樹脂 (スカート部)アクリル樹脂	スチロール樹脂	

警告


①ルーペで太陽光線を絶対に見ないでください。目に障害をおこします。

②太陽光源の当たる場所に放置しないでください。火災の原因になります。

注意

①レンズが割れると危険です。幼児の手の届かない所に保管してください。

②落下・衝撃注意



シンワ 測定株式会社
 〒955-8577
 新潟県三条市興野3-18-21
 URL <http://www.shinwasokutei.co.jp>
 MADE IN JAPAN

お問い合わせ
 シンワ お客様相談室
0120-666899
 受付時間 (土日祝日除く)
 AM8:30~PM5:00