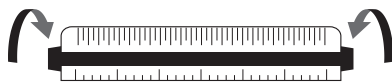


■用途

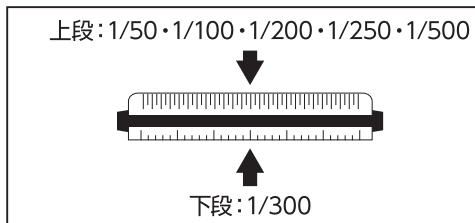
- 地積測量図や建物平面図など、登記手続きに必要な図面作成、読み取りに。

■特長

- 本体を置き、左右のつまみを回転させるだけで、6種類の縮尺が選べます。本体を回転させる手間が要りません。

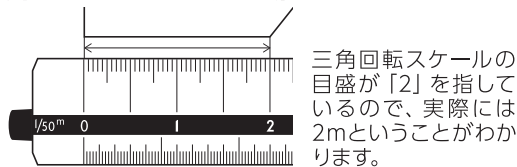


●縮尺度



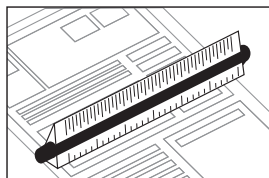
■使用方法

- 図面の縮尺度に合わせた目盛を選んで読み取ることで実際の寸法が分かります。
例: 1/50の図面を見る場合。



※1/100、1/200、1/250、1/500も同様につまみを回して目盛の数値を読み取ります。

- 1/300目盛は、本体を立ててご使用ください。



⚠ 注意

- 用途以外には使用しないでください。
- 縮尺を間違えないよう注意してください。
- 落下などによる強い衝撃を与えないでください。不具合の原因となります。
- アルミは、温度変化で伸縮しやすいため、精度を要する長さの測定には使用しないでください。
※伸縮率 温度変化10℃に対して、1mにつき約0.235mm 伸縮が生じます。
- 弊社は、本製品に関連して生じたお客様および第三者の結果的損害、付随的損害、逸失利益などの間接損害について、それらの予見または予見可能性の有無にかかわらず一切の責任を負いません。ただし、弊社に故意または重過失が存する場合またはお客様が消費者契約法上の消費者に該当する場合は、この限りではありません。本製品の使用に関し弊社が損害賠償責任を負う場合、本製品の代金相当額を限度額として賠償責任を負うものとします。

■仕様

長さの許容差	±0.16mm
縮尺度	上段: 1/50・1/100・1/200 1/250・1/500 下段: 1/300
材質	本体: アルミ つまみ: ゴム
本体サイズ	185mm 断面(22.5×22.5×12mm)
製品質量	61g



お問い合わせ
シンワ お客様相談室
0120-666899
受付時間(土日祝日除く)
AM8:30~PM5:00
シンワ測定株式会社
〒955-8577
新潟県三条市興野3-18-21
URL <http://www.shinwasokutei.co.jp>
MADE IN JAPAN