品番 76549

デジタルアングルメーター　取扱説明書

■各部の名称

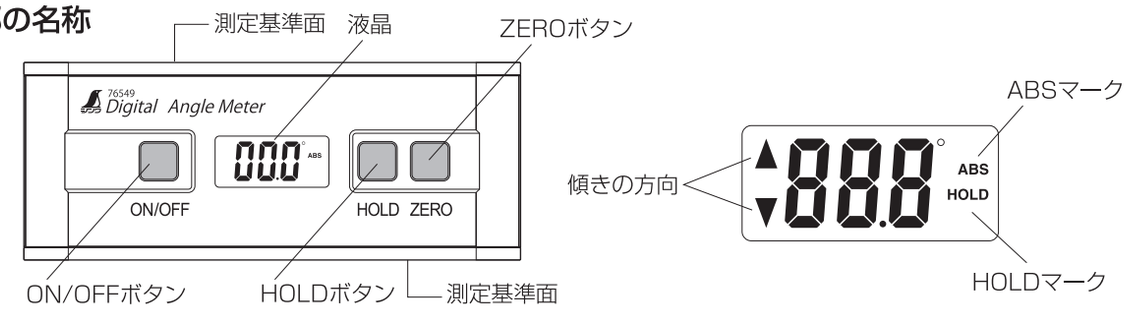

■校正

1.本体裏面の電池ケースから絶縁テープを抜いてください。
2.電池をセットすると「－1－」という表示が出ます。
3.ほぼ水平な平面に置いてください。
4.ZEROボタンを押すと「－1－」が点滅して「－2－」に変わります。
5.同じ平面上で反転させてZEROボタンを押します。
「－2－」が点滅して角度表示に変わったら校正終了です。

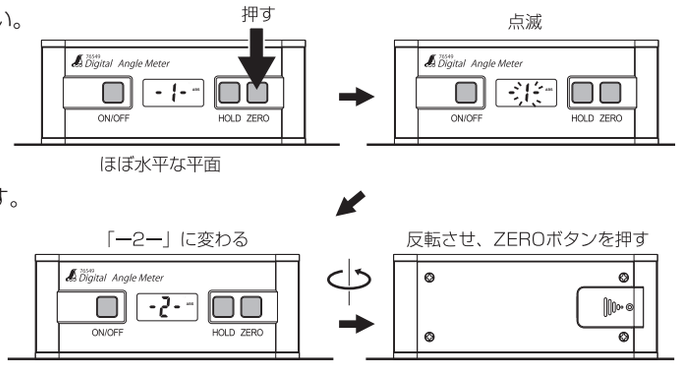

■再校正

1.ON/OFFボタンを押して電源を入れます。
2.ON/OFFボタンを6秒以上押し続けると液晶表示が消えます。
3.もう一度ON/OFFボタンを押して電源を入れると「－1－」という表示が出ます。校正の3からやり直してください。

■電池交換

1.電池フタをスライドさせて外します。

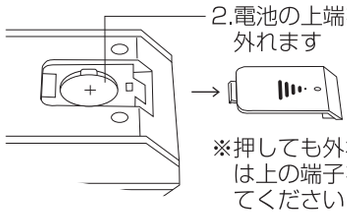

2.電池の上端を押すと外れます

※押しても外れない場合は上の端子を押し上げてください

3.電池は＋を上にして①・②の順に、⊕端子が上になるように、スライドさせるように入れてください。

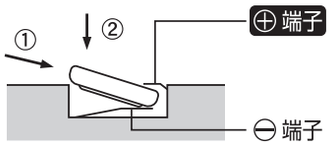

■保証規定

1. 保証期間はお買い上げの日より１年間です。
2. 台紙に記載されている使用方法・取扱上の注意に従った正常な使用状態において、保証期間内に故障した場合に無償交換させて頂きます。
3. 無償交換を依頼の際は、必ず本書を提示の上お申し付けください。
4. 保証書は紛失されましても再発行は致しません。大切に保管してください。
5. 保証期間内でも、下記に該当する場合は保証範囲外となります。
●本書のご提示が無い場合。●取扱上の誤りによる故障。●不当な改造、修理をした場合。●保管上の不備による故障（落下・浸水など）。●災害による故障（地震・火災・水害など）。●本書に販売店名・お買い上げ年月日・お客様名・及び住所の記入の無い場合。もしくはそれらを訂正した場合。●電池は保証対象外。●その他、これらに準ずる場合。

保証書				
品番		76549	品名	デジタルアングルメーター
お客様	お名前		TEL　（　）	
	ご住所	□□□-□□□□		
お買上げ年月日		年　月　日　※お買上げ日から1年間 有効です。		
お買上店	店名 住所 電話			

■仕様

測定レンジ	90°×4方向（360°）
最小表示	0.1°
精度	0°・90°：±0.1°（±1.75mm／m） 上記以外：±0.2°（±3.5mm／m）
使用温度	5～50℃
保管温度	-5～60℃
使用湿度	85%以下
使用電池	CR2032　3Vボタン電池1個 （付属の電池はモニター用の為寿命が短い場合があります。）
電池寿命	連続使用2,000時間
オートパワーオフ	6分
本体材質	ABS樹脂　アルミ
本体サイズ	151×60×33mm
製品質量	295ｇ（電池含）

輸入発売元
シンワ測定株式会社
〒955-8577
新潟県三条市興野3-18-21
URL http://www.shinwasokutei.co.jp

お問い合わせ
シンワ お客様相談室
0120-666899
受付時間(土日祭日除く)
AM8:30～PM5:00

MADE IN CHINA

■機能説明

ON/OFFボタン　電源を入切します。
6秒間押し続けると校正モードになります。

HOLDボタン　表示している数値を固定します。
ボタンを押すとHOLDマークが点滅し、6秒後に数値が固定されます。この6秒間に数値が安定していないと固定できません。もう一度ボタンを押すと固定は解除されHOLDマーク表示も消えます。

ZEROボタン　通常測定と比較測定の切り替えます。

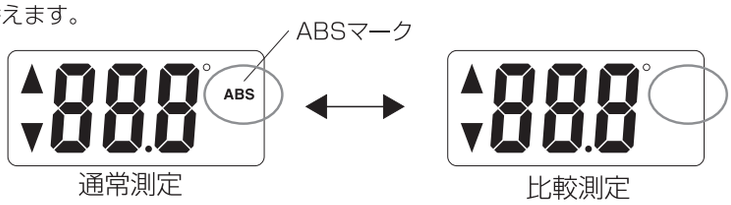

■通常測定

水平からの傾斜角度を表示します。

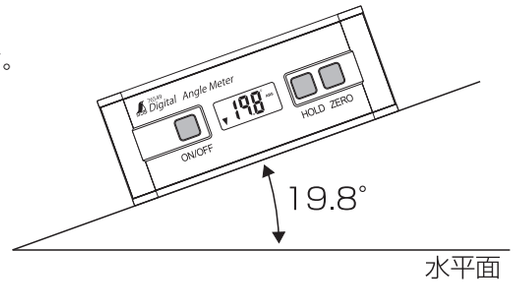

■比較測定

基準点を設定します。どんな角度でも基準点（00.0°）に設定できます。
例えば、25°でZEROボタンを押すと表示が00.0°になります。ABSマークが消えます。他の傾斜が25°とどれ位差が有るのか比較するのに便利です。もう一度ZEROボタンを押すと水平からの傾斜角度表示（通常測定）に切り替わります。

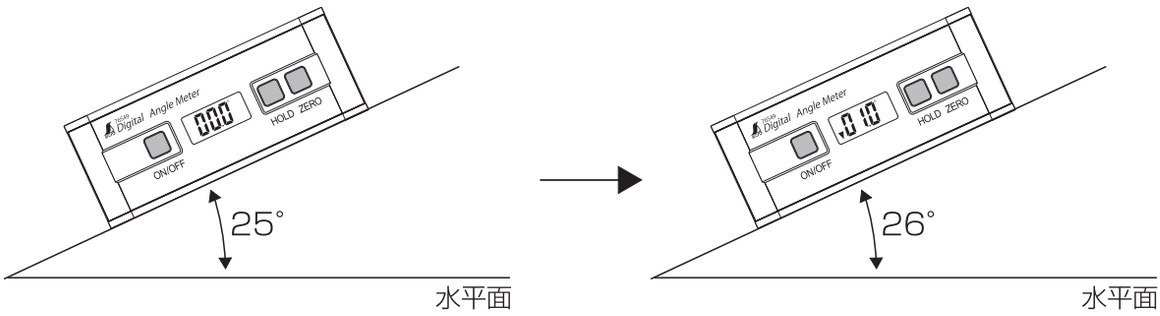

■精度確認

同じ平面上で反転させて数値が同じ事で確認します。この時、数値の差が0.2°以内であれば精度範囲内です。0.3°以上違う場合は校正が必要です。

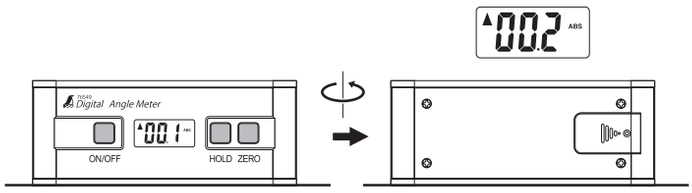

⚠ 注　意

- ●使用前に必ず精度確認を行ってください。
- ●本品の精度は仕様欄の通りです。これより高い精度が要求される場合は、水準器等のより高精度の測定器をご使用ください。
- ●衝撃や振動を与えないでください。
- ●防水では有りませんので濡らさないでください。
- ●絶対に分解しないでください。
- ●長時間使用しない時は電池を外してください。
- ●アルミは通電しますので感電に注意してください。
- ●測定基準面以外では測定できません。
- ●汚れた場合は軟らかい布で拭いてください。水洗いやシンナーなどの揮発油やアルコール類では拭かないでください。
- ●幼児の手の届かない所に保管してください。